

## Hart zum Schmutz, sanft zu Ihrem Interieur.

Da wird uns wohl jeder zustimmen: Staub, Sand, Schlamm und jeder anderer Schmutz müssen draußen bleiben. Schuhe aus an der Tür?

Miltex hat DIE Lösung. Eine hochwirksame Kratzmatte - die Brossguard®. Eine Matte für den Innen- und Außenbereich und auch für Eingänge mit starker Begehung geeignet (wie etwa bei öffentlichen Gebäuden, Schulen, Büros, Einkaufszentren, ...).

### MERKMALE




### Zusammenstellung

Die Brossguard® ist aus haltbaren Nylonbürsten zusammengestellt, die fest in PVC-Streifen verankert sind, die durch Distanzblöcke voneinander getrennt sind. Edelstahldrähte halten die PVC-Streifen und die Kunststoffkappen zusammen. Dank der Struktur wird der abgekratzte Schmutz problemlos entfernt. Varianten dieser Matte sind möglich. So ist die Brossguard® auch mit Kratzprofilen und doppelten Bürsten erhältlich.

### BAUWEISE

Die Brossguard® ist in einfacher und doppelter Bauweise erhältlich.



#### > einfach



#### > doppelt



- Brossguard® einfache und doppelte Bauweise, mit verschiedenen Zwischenabständen (4 mm oder 8 mm).

### FARBEN

Bürsten >



PVC-Profil >



### INDIVIDUELLE GESTALTUNG

Mittels einer Matte können Sie Image, Logo oder Botschaft Ihres Unternehmens hervorragend Ihren Mitarbeitern oder Kunden vermitteln. Diese Matte ist dabei schließlich der erste Schritt, den eine Kunde in Ihren Betrieb setzt. So ist die Eingangsmatte nunmehr nicht nur ein 'Saubermacher', sondern auch eine Visitenkarte. Zudem bietet die Verwendung eines individuellen Logos einen guten Schutz gegen eventuellen Diebstahl.



## TECHNISCHE INFORMATION

### Materialeigenschaften

	Brossguard®
Form	
Mattenhöhe	23 mm
Profil (B x H)	Hart-PVC, 15 mm x 15 mm Regenerat
Aluminium	20 mm breit x 15 mm hoch

### Bürsten



Bürsten aus Nylon 6,6: UV-stabilisiert.  
Dichte der Bürsten: ± 950.000 Hartnylondrähte / m<sup>2</sup> (4 mm)  
Anzahl Drähte pro Bürstennoppen: 110 Stück.  
Höhe der Bürste: 8 mm.

### Stahlkabel

Durchschnitt	mindestens 2 mm
Stahldraht	Kabel aus Edelstahl, Typ 316 Der Abstand zwischen den Spannkabeln liegt bei ca. 300 mm.
Distanzblöcke	Runde Distanzblöcke aus Weich-PVC anthrazit (Durchmesser: 10 mm); Länge 4 mm oder 8 mm
Klammern	verzinkter Stahldraht 0,8 mm.
Nippel	8x9 SCH GR72510-08.

### Gesamtgewicht annähernd (in kg/m<sup>2</sup>)

	Brossguard®
4 mm	18 kg
8 mm	16 kg
mit Kratzprofil	19 kg

### TESTS



Alle Tests sind von der Universität Gent, Fachgruppe Textilkunde, ausgeführt worden.  
Eine Kopie der Testergebnisse ist auf Anfrage erhältlich. Die geprüften Muster beim schweren Verschleißtests (Wronztest) können bei Verimpex, Brügge, besichtigt werden.


Allgemein					
Brand (in Laufrichtung)	pr EN ISO 11925-2 pr EN ISO 9239-1	B			
Rauch	Klassifizierung gemäß Pe EN 13501-1 (2000)	S 1			
Licht	ISO 105 B02 (1994)	Klasse 7-8 *			
Wronz	Wert 25.000				
Feuchtigkeits- aufnahme	Prüfbericht 02-785 A	<b>Zusatzgewicht gegenüber Trockenzustand</b>	<b>Nass</b>	<b>nach 1 Stunde</b>	<b>nach 24 Stunden</b>
		Brossguard® einfach	1135,18 gr/m <sup>2</sup>	1089,44 gr/m <sup>2</sup>	441,18 gr/m <sup>2</sup>

\* Klasse 8 ist das beste Ergebnis.

## AUSFÜHRUNG

### Verlegung

Höhe	Verlegung	Kastentiefe
23-25 mm	in einem Mattenkasten	25 mm



### Herstellung

Die Matte wird auf Maß im Werk hergestellt. Normalerweise wird diese Matte in einem Stück gefertigt, bei größeren Flächen ist es jedoch ratsam, die Matte in verschiedene Teile zu trennen. Bei der Herstellung der Matte werden die Abmessungen der Abschnitte durch das jeweilige Gewicht bestimmt. Die Gestaltung der Mattenverteilung erfolgt in Absprache mit dem Hersteller. Bei breiteren Ausführungen werden die Abschnitte nebeneinander gelegt und durch ein umgekehrtes T-Profil getrennt. Die Breite der Matten wird je nach Ästhetik und Funktionalität bestimmt.



## INSTANDHALTUNG

### Regelmäßige Instandhaltung


- Mit Kehrbürste oder Staubsauger den Schmutz aus dem Kasten entfernen, nachdem die Matte aufgerollt worden ist.
- Den trockenen Schmutz von der Matte entfernen, indem man mit einem Staubsauger in der Richtung der Profile entlang fährt (nicht schräg zu den Profilen).

### Gelegentliche Instandhaltung


- Matte aufrollen und mit Staubsauger oder Handbesen und Schaufel den unter der Matte angesammelten Schmutz entfernen.
- Der gröbere, klebrige oder nasse Schmutz auf der Matte wird mit einer harten Scheuerbürste in Verbindung mit Wasser und einem Universalreinigungsmittel entfernt.

### Große Instandhaltung

- Die Matte zur gründlichen Reinigung aus der Aussparung herausnehmen.
- Den Mattenkasten gründlich mit dem Staubsauger und dann mit Wasser reinigen.
- Die Matte mit einem Hochdruckreiniger oder mit einer harten Scheuerbürste in Verbindung mit Wasser und einem Universalreinigungsmittel reinigen.



Den Schmutz unter der Matte mit Handfeger und Schaufel oder mit dem Staubsauger entfernen.



Die Matte mit Hochdruckreiniger, Gartenschlauch oder harter Scheuerbürste in Verbindung mit Wasser und einem Universalreinigungsmittel reinigen.

## GARANTIE

5 Jahre auf Fertigungsfehler bei normaler Verwendung (gemäß den Garantiebestimmungen).

## REFERENZEN



> Fortis - Brüssel



> Eurocoop - Maasmechelen

> Kinopolis - Brüssel

